

しこく

春

2022年3月
第71号



02 特集

胃がん検診 Q&A

04

病院長のつぶやき
Bad news meetingを培おう

05

部門紹介
いい人み~つけた!
(産婦人科外来、眼科外来)

06

お知らせ
共済組合員対象
メンタルヘルス事業
ご寄附のお願い

特集

胃がん検診 Q & A

当院では検診や一般内科を受診される患者さんに対し、胃内視鏡検査を年間約 5000 件行っております。2020 年 12 月より日本消化器内視鏡学会の指導施設に認定されており、常勤・非常勤の内視鏡専門医および指導医が質の高い、苦痛の少ない内視鏡検査を目指して日々従事しております。今回は胃がん検診についてよくある質問に対し、Q & A で回答していこうと思います。



第四内科部長
香川 美和子 (かがわ・みわこ)
専門：消化器・内科一般



国であり、亡率が高い罹患者・死

す(図2)。本邦は世界的にみても胃がんの

かな粘膜の凹凸、模様
のちがいを認識できま
す(図2)。
1)、胃カメラは色調の変化やわず

影するものです。一方、内視鏡検査
は先端についたビデオカメラで、胃
の中を直接観察するものです。言い
換えれば、バリウム検査は白黒の影
絵を見ているため、平坦な病変や色
調の違いは認識できませんが(図

ム検査(胃透視検査)が行われ、異
常があった場合に精密検査として胃
カメラ(胃内視鏡検査)が行われて
きました。バリウム検査は、飲んだ
バリウムを胃の中に薄く広げて、胃
の形や表面の凹凸をレントゲンで撮
影するものです。一方、内視鏡検査

Q 胃がん検診では
バリウム検査と胃カメラ、
どちらが良いですか？



図2 胃カメラ(胃内視鏡検査)
出典：日本消化器内視鏡学会 HP



図1 バリウム検査
(胃透視検査)

表1 バリウム検査と胃カメラの特徴と相違点

| | バリウム検査 | 胃カメラ |
|----------|---------|---------------|
| 色調 | 白黒 | カラー |
| 観察しうる所見 | 凹凸 | 凹凸、色調変化、出血の有無 |
| 検査を行う人 | 放射線技師 | 医師 |
| 生検・治療 | 不可 | 可能 |
| X線被ばく | あり | なし |
| 消化管に入るもの | 液体(造影剤) | 個体(スコープ) |

出典：日本消化器内視鏡学会 HP

換えれば、バリウム検査は白黒の影絵を見ているため、平坦な病変や色調の違いは認識できませんが(図1)、胃カメラは色調の変化やわずかな粘膜の凹凸、模様のちがいを認識できます(図2)。本邦は世界的にみても胃がんの罹患者・死亡率が高い国であり、

近年ではヘリコバクターピロリ感染など胃がんのリスクが高い方に対し、重点的に内視鏡検査を行う胃がん検診が普及してきています。当院でも胃がんの高リスクの方を中心に積極的に内視鏡検査を行っています。特に問題となるような病変がなければ検査自体は5分程度で終了し、怪しい病変があれば生検(組織検査)も可能です。ただし、バリウム検査より胃カメラの方が苦痛を伴うこと、検査による合併症のリスクが高いことも欠点として挙げられます。

バリウム検査と胃カメラの違い(表1)を考慮して、どちらの検査が良いか迷った場合はお気軽にご相談ください。

近年ではヘリコバクターピロリ感染など胃がんのリスクが高い方に対し、重点的に内視鏡検査を行う胃がん検診が普及してきています。当院でも胃がんの高リスクの方を中心に積極的に内視鏡検査を行っています。特に問題となるような病変がなければ検査自体は5分程度で終了し、怪しい病変があれば生検(組織検査)も可能です。ただし、バリウム検査より胃カメラの方が苦痛を伴うこと、検査による合併症のリスクが高いことも欠点として挙げられます。

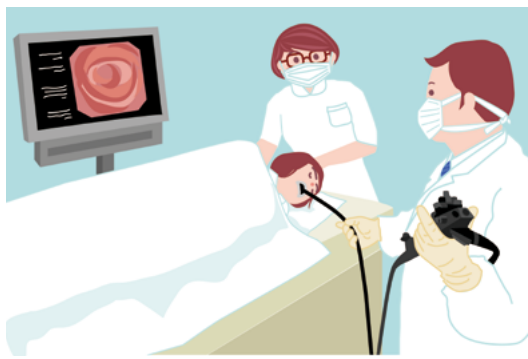
表2 鎮静薬のメリットとデメリット

| メリット | デメリット |
|------------------|----------------|
| 意識がぼんやりした状態になる | 意識がなくなることがある |
| 検査による苦痛や不快感がやわらぐ | 血圧が下がることある |
| 検査の不安やストレスがやわらぐ | 呼吸が弱くなることある |
| 検査が繰り返し受けやすくなる | 検査後しばらく休む必要がある |
| | 当日運転ができなくなる |

出典：日本消化器内視鏡学会 HP

Q 胃カメラはしんどいので鎮静剤を使用したいのですが…。

A 内視鏡がのどの奥に触れると嘔吐反射による苦痛や圧迫感、不快感がみられます。そのため胃内視鏡検査ではのどに麻酔をすることによって嘔吐反射をおさえて、苦痛をやわらげます。しかし、それでも検査による緊張や不安などで苦痛を強く感じる方や麻酔薬のアレルギーのためのどの麻酔が使えない方も少なくありません。



このような場合に鎮静剤を注射することにより意識を低下させて緊張をやわらげ、苦痛を軽くします。当院では「ミダゾラム」という鎮静剤でウトウトしている状態となる（呼びかけに反応する程度の）量を投与して検査を行っています。副作用として血圧が下がったり、呼吸が弱くなることありますので、検査前後は心電図・酸素モニターをつけて監視します。また検査が終了しても薬が効いているため、ベッドで1時間程度休んでいただく必要があります。その日は自動車などの運転ができません（表2）。当院では検診での鎮静剤使用は原則行っておりませんが、不安があればご相談ください。

Q 口から入れるより鼻から入れる胃カメラの方が楽ですか？

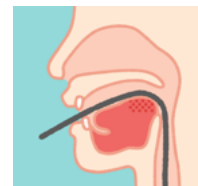
A 内視鏡での胃がん検診の普及に伴い、鎮静剤を使わずにより楽に検査を受けられることから、経鼻内視鏡は近年急速に普及しています。経鼻内視鏡の直径は5〜6ミリで、経口内視鏡の8〜9ミリと比較して1/2程度なので、のどを通る際の苦痛を軽減することができます。以前の経鼻内視鏡は、画質が劣るため見落としの可能性が高く、操作がしにくいなどの問題点がありました。しかし、改良が進み、経口内視鏡に近い高画質で高機能な経鼻内視鏡が登場しています。当院でも2021年11月より最新の経鼻内視鏡（GIF-1200N・オリンパス社）を2本導入しました。

経鼻内視鏡は治療以外の内視鏡検査に使用しますが、鼻出血をきたしやすい方や胃の病気の精査が必要な場合には、経口内視鏡検査が望まれます（表3）。さらに、鼻の麻酔に時間を要し、当院では1日に予約できる検査件数が限られています。経鼻内視鏡検査をご希望の際はあらかじめお問い合わせください。

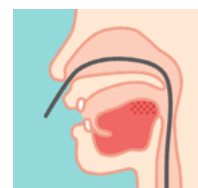
表3 経鼻内視鏡検査の適応、除外例、注意例

| | | | |
|---------------------------|--|---------------------------|---|
| 最もよい適応例 | <ul style="list-style-type: none"> ・前回検査で経口内視鏡検査がかなり苦痛であった場合 ・開口困難がある場合 ・鎮静剤の使用が好ましくない場合（薬剤アレルギー等） | | |
| 除外例 | <ul style="list-style-type: none"> ・緊急時や治療目的の検査の場合（処置具の問題などがあり、適応なし） ・従来の経口内視鏡検査が苦痛でなかった場合（経鼻内視鏡のメリットがない） ・経鼻内視鏡を希望しない場合（無理に行うべきではありません） | | |
| 注意例 | <table border="0"> <tr> <td>経鼻内視鏡検査を行うかどうか担当医の判断が必要です</td> <td> <ul style="list-style-type: none"> ・鼻の手術を受けたことがある、あるいは鼻の病気で治療中の場合 ・よく鼻出血を起こす場合 ・胃の病気の存在が強く疑われる場合（経口内視鏡での精査が必要です） </td> </tr> </table> | 経鼻内視鏡検査を行うかどうか担当医の判断が必要です | <ul style="list-style-type: none"> ・鼻の手術を受けたことがある、あるいは鼻の病気で治療中の場合 ・よく鼻出血を起こす場合 ・胃の病気の存在が強く疑われる場合（経口内視鏡での精査が必要です） |
| 経鼻内視鏡検査を行うかどうか担当医の判断が必要です | <ul style="list-style-type: none"> ・鼻の手術を受けたことがある、あるいは鼻の病気で治療中の場合 ・よく鼻出血を起こす場合 ・胃の病気の存在が強く疑われる場合（経口内視鏡での精査が必要です） | | |

経鼻内視鏡検査の適応と前処置方法 (dokidoki.ne.jp) より改変



経口内視鏡



経鼻内視鏡

予約の空きがあれば当日でも変更可能です。

公立学校共済組合
四国中央病院

病院長 北川哲也



Bad news meeting を
培おう

わたしが高校2年生の頃、母校の大先輩である後藤田正晴さんが、講演に来られた。どういう話をされたか全く覚えていないが、帰られる時に靴が片方無くなった。「君たち、私の靴を知らないか?」「……………」、「こいつら、やりおるわい……………」と……………

カミソリ後藤田とその仕事ぶりが評価された官房長官時代の危機対応にあたる「五訓」が今も語り継がれている。

「一、省益を忘れ、国益を思え、二、悪い本当の事実を報告せよ、三、勇気をもって意見せよ、四、自分の仕事ではないというなかれ、五、決定したら従い、実行せよ。コロナ禍の現在の危機対応としても、重く響く組織の心構えとして、全く色褪せていない。

昨夏に、元サッカー日本代表監督で、現在、FC今治のオーナーである岡田武史さんの、「チームの育成と理念」と題する講演を聴いた。話は仏や南アフ

リカWCの監督時代から現在に至るまでのチーム作りの苦勞話から、会社運営や人の育て方にまで及んだ。まず、文化、プロフェッショナルリズムとしてのモラル作りが大切で、勝負をするには持久走でもコーンの内側を回らない、そのようなメンバーでないと戦えないと端的に話された。そして、「次世代のため、ものの豊かさより心の豊かさを大切にす」という理念に沿い、人を育てるには、仕事の楽しさを教え、楽しく仕事をすることが最も重要だとし、次のフィロソフィーを掲げている。

1. サッカーを始めた頃の楽しさを忘れずに、生き生きとプレーしろ、2. 自分のチームだ、自分がなんとかしようとする意識を持って、3. 勝つためにベストを尽くせ、それで負けてもかまわない、勇敢に戦え、4. 常に、前向きにチャレンジせよ、5. ミスを恐れず、今できることに集中しろ、6. お互いを知り、存在を認めあうのがチームワーク……………

Bad news first 勝ちに不思議の勝ちあり、負けに不思議の負けなし。なぜ、うまくいかなかったのか?それらを学び、直してゆければ、もっともつと強くなれる。そのためのBad news meeting、とても良いとおもう。本当に良いものはヒトに品格と誇りを与える。課題や失敗を検証しながら、私たちの文化として育てていくのではないか。

Doctor's column
ドクターズ コラム

注目の医療技術や健康づくりのヒントを紹介します



反偽薬 (ノセボ) 効果


前回の広報誌、しこく冬号(2021年12月号)のコラムで、偽薬(プラセボ)効果について書きました。読んでいない方のために、以下にその内容を簡単に述べておきます。偽薬(プラセボ)効果とは、薬としての有効成分を含まないもの(つまり、にせの薬)を使用したときに、本当の薬ではないにもかかわらず、症状が改善するなどの効果が見られる現象のことをいいます。人間の暗示の力はすごいもので、にせの薬だとしても、「効く」と信じて使用すると本当に効いてしまうことがある……………、という内容でした。

反偽薬(ノセボ)効果はその逆の現象です。偽薬によって望まれる効果、つまり「良い効果」が出るのではなく、逆に望まない副作用「有害な症状」が現れてしまうのが反偽薬効果です。前回コラムでも述べましたが、偽薬の成分はブドウ糖や乳糖が使用されることが多いので、普通ならば有害作用もないはずですが、にもかかわらず本


人が「副作用がある」と信じ込んで使用する、あるいは過度に心配しながら使用すると、たとえ偽薬であっても本当にそのような副作用が出てしまうというのです。またこれとは別に、効果のある本物の薬だとしても、「この薬は効かない」と思い込んで使用すると、その薬の効果が減少してしまうことがあり、それも反偽薬(ノセボ)効果とされています。ノセボは聞き慣れないことばですが、横文字で placebo と表記され、英語読みのノーシーボと呼ぶこともあります。結局、偽薬(プラセボ)効果は患者さんの効果を期待する気持ち、反偽薬(ノセボ)効果は患者さんの副作用を心配する気持ちや薬の効果を疑う気持ちに由来しています。どうせなら、薬の効果を信じて使用した方がいいと思うのですが、心配し過ぎる、あるいは疑いをいだらしてしまうのも人間の心の特性なので仕方ないのかもしれない。ところで現在話題になっている新型コロナウイルスですが、ある研究者は「新型コロナウイルスの副作用の20%は反偽薬(ノセボ)効果によるものだろう」と述べています。これは偽薬(にせのワクチン)を使用した無作為比較試験から導き出された結果だそうす。



健康管理センター長
濱田 信一(はまだ しんいち)



VOL.8



当院で働く医師や看護師などのスタッフは総勢375人。
皆さんがまだ知らない(知っている!?) “ステキな人たち”を紹介します。

推薦者 産婦人科外来スタッフ一同

産婦人科外来には、10代から90代までの、幅広い年齢層の方が来られています。笹田先生は産婦人科唯一の女性の先生なので、婦人科の特殊性から、女医希望の患者さんが多数訪れています。午後から、手術日の外来は、いつも時間に追われるような状況ですが、そんな日でもこやかに、「産婦人科の笹田と言います。よろしくお願ひします。今日はお待たせしました。」から始まり、じっくり話を聞いて、メモを使って、丁寧に説明されるので、患者さんからは話しやすい優しい先生で良かったと、好評です。

婦人科的に心配な事のある方は、是非笹田先生の外来にお越しください。



産婦人科外来 医師

ささだ
笹田 ひかり さん



日本では婦人科がん検診の受診率は低く、また月経関連等の自覚症状があっても、妊娠以外で産婦人科を受診する女性は少ないです。女性医師として、相談しやすい雰囲気を作り丁寧に問診・診察をすることで、来院された方の通院が継続しやすいように、また新しい患者さんの受診へのハードルが下がるようにと心がけています。一人でも多くの女性の助けになれるように精進していきます。

産婦人科外来

産婦人科外来では、幅広い年代の方が来院されています。受診された方々の不安が軽減し、少しでも安心することができるように、毎日笑顔を忘れず頑張っています。


推薦者 看護師 石川 清美 さん

視能訓練士は、眼のスペシャリストとして眼科を支える重要な専門技術者で、仕事は多岐に渡ります。また、患者さんは乳幼児から高齢の方まで、世代を超えて幅広い年齢層です。

小林さんは、技術も専門的知識も優れており、時には医師以上に所見能力があるのではないかと感じることもあります。テキパキしていて明るく、優しく、丁寧に仕事をする姿を見ていて、眼科にはなくてはならない存在だなと思います(当院の宝と言っても過言ではありません)。

患者さんにも人気です。私たち看護師も思いやりのある優しい心で患者さんに接し、診察介助、検査を頑張っていますが、わからない事も多いため、小林さんに助けをもらうことが多くとても感謝しています。

眼のことで不安のある方は、ぜひ小林さんにご相談ください。



左から2番目が石川さん

眼科外来 視能訓練士

こばやし あやこ
小林 綾子 さん



私は大学で眼のことを学び、国家試験を経て、当院眼科では15年ほど勤めさせてもらっています。

眼科検査は種類がとても多く、患者さんにわかりやすく検査説明すること、疾患を踏まえ診察に必要なところを引き出せるように心がけて検査をしています。

各専門の先生と一緒に仕事をする中で、新たに学ぶことも多く、患者さんも皆さん優しく接してくれて、楽しくやりがいのある仕事だなと思います。また信頼できる2人の看護師さんにいつも助けをもらっています。患者さんが納得・安心できるような、あたたかい眼科でありたいと思っています。

視能訓練士の仕事

視力検査、屈折検査、眼圧検査、視野検査、眼鏡処方検査、眼位検査、コンタクトレンズ検査、色覚検査、眼底写真検査、OCT撮影(網膜の断面画像撮影)、小児の弱視や斜視の視機能検査など。

眼科外来

眼科は月・水・木曜日の午前中に診察を行なっています。愛媛大学から、角膜、緑内障、網膜、涙道、斜視弱視などの各専門の眼科医師が交代で診察しています。

当院における共済組合員を対象とした メンタルヘルス事業



メンタルヘルス相談

面接を通し、担当相談員が気持ちの整理のお手伝いをします。仕事のこと、プライベートのこと、不安や様々なストレスについて話していただくことで、メンタルヘルスの不調を防ぐことを目的としています。オンライン相談をご利用の場合はZoomを使います。支部を通す必要はありません。完全予約制のため、まずは直接お電話下さい。



<http://www.shikoku-ctr-hsp.jp/union/mental.html>

職場復帰支援プログラム

メンタルヘルスの問題で病休、休職中の学校関係者が対象です。心の病気は再発、再休職が多くなります。認知行動療法をメインとしたプログラムを通して、現場復帰に向け、病状の回復を図るとともに、休職に至った過程を振り返り、ご自分に必要な再発予防対策を一緒に見つけていきます。プログラムの詳細などはお気軽にお問合せ下さい。



<http://www.shikoku-ctr-hsp.jp/union/hukki.html>

お問い合わせ、ご予約については

月曜日～金曜日（祝祭日を除く） 9時～17時

電話（メンタルヘルス係） **0896-58-3515**

ご寄附のお願い

四国中央病院は地域の基幹病院としての使命を果たすべく、通常の診療はもちろんのこと、新型コロナウイルス感染症患者さんの受け入れ体制を整備し、また、地域の医療体制を確固たるものにするため、新病院建替えの計画を進めております。これまで以上に患者さんへのサービス向上に努めて参りますので、皆様のあたたかいご支援をお願い申し上げます。

公立学校共済組合四国中央病院 病院長 北川哲也

ご寄附の流れ | 窓口での対応は 平日9時～17時です

千円単位でのご寄附をお願いします。

現金の場合

当院ホームページから「寄附申込書」を印刷し、寄附金とともにご持参ください。寄附申込書は院内各所にもございます。

振込みの場合

「寄附申込書」を病院へ提出していただければ、口座番号等の案内書をお渡しいたします（郵送にも対応いたします）ので、指定の口座へお振込みください。

寄附者御芳名について

ご寄附をいただいた皆様の御芳名は、当院ホームページにて公表（希望者のみ）し、未永く顕彰させていただきます。

寄附金の使いみちについて

いただきました寄附金は、以下のものに使わせていただき、具体的な使途及び取支状況は、毎年度ホームページで公表いたします。

- ・患者さんへのサービス向上に直結するもの
- ・新型コロナ対応に係るもの
- ・新病院建設に係るもの

ご寄附についてのお問合せ先
(平日9時～17時)

〒799-0193 愛媛県四国中央市川之江町 2233 番地
公立学校共済組合 四国中央病院 経営企画課経営企画係

【西岡病院】

当院は、昭和52年に開院し、現在、医療療養病棟36床、回復期リハビリテーション病棟24床、計60床を備えて、地域に根差した医療機関として、今年で45年を迎えます。

当院の機能としては、主に以下の3点が上げられると思います。

- 1) 地域のかかりつけ医として、内科、リハビリテーションを中心に地域の皆様や施設等で医療が必要となった方への入院加療、生活の場に復帰できるようなQOLの向上。外来においては、一般内科診療、また、生活習慣病のコントロール、セルフケア等を医師はじめ多職種がチームになって取り組んでいます。
- 2) 四国中央病院や近隣の急性期病院での治療を脱した患者様の受入先として、引き続き医療・リハビリテーションを積極的に行い、患者様の望む生活の場に戻って頂くこと。
- 3) 病院の他に介護施設、在宅医療・介護サービス、健康増進施設（メディカルフィットネス）、予防事業等を展開し、予防～医療～介護サービスをトータル的に健康サポートすること。

これからも、四国中央市の方が安心して健康で暮らせるよう、四国中央病院の先生方と連携を密にして、地域になくてはならない安心・安全な予防・医療・介護サービスの提供を行っていききたいと思います。



開業医の先生!!
おせわになつてます



院長 田中 淳太郎 先生

診療科
内科、呼吸器科、循環器科、
消化器科、皮膚科、
リハビリテーション科、放射線科



診療時間
午前 9:00 ~ 12:30
午後 14:00 ~ 18:00
火・木・祝日休診

| | 月 | 火 | 水 | 木 | 金 | 土 | 日 |
|----|---|---|---|---|---|---|---|
| 午前 | ● | 休 | ● | 休 | ● | ● | ● |
| 午後 | ● | 休 | ● | 休 | ● | ● | ● |

住所 〒799-0421
四国中央市三島金子 2-7-22
TEL 0896-24-5511



【栗整形外科病院】

診療科
整形外科



院長 武内 啓 先生

診療時間

午前 8:30 ~ 12:00
午後 14:30 ~ 18:00 日・祝日休診

| | 月 | 火 | 水 | 木 | 金 | 土 |
|----|---|---|---|---|---|---|
| 午前 | ● | ● | ● | ● | ● | ● |
| 午後 | ● | ● | ● | 休 | ● | 休 |

住所 〒799-0422
四国中央市中之庄町398-1
TEL 0896-24-5550

1999年に三島金子から現在の中之庄町に病院を移転しました。義父である栗 光弘から院長職を引き継いで10年を超えました。私は出身が八幡浜市であり、こちらに来た当初は（今もですが）、意味がわからない方言に戸惑い、こっそりと看護師に通訳を依頼したことが多々ありました。そんな私も当地に根を下ろし、2人の子供も成人したことで少しは四国中央市民に近づいたかなと思っています。

当院は整形外科病院ですが、残念ながら今は手術を殆ど行っておらず、四国中央病院様で手術をお願いし、また、他疾患で入院され、疾患は落ち着いたもののまだ在宅での生活に不安がある患者様を御紹介いただき、しっかりリハビリを行って御自宅に復帰できるようお手伝いさせていただいています。

私の専門は関節リウマチ・骨粗鬆症ですが、治療の過程で合併症を発症した場合は治療をお願いしたり、また治療開始前の検査をお願いしたりすることも多く、これからも



地域の患者様が安心して生活をおくっていただけるようかかりつけ医として地域に貢献できたらと思っています。また整形外科疾患では、足底腱膜炎・テニス肘に対し体外衝撃波疼痛治療術（ESWT）、変形性関節症に対する再生医療（PRP-FD療法）を行っています。ご興味のある方は是非ご来院ください。



Topics

「書道パフォーマンス甲子園」の 展示作品を入れ替えさせていただきました

玄関ホールに展示している「書道パフォーマンス甲子園」の作品を入れ替えさせていただきました。素晴らしい作品ですので、ご来院の際にはぜひご覧ください。(作品は今後も定期的に入れ替わる予定です)。



秋田県立
大曲高等学校の作品

広報誌しこくを 掲示・回覧しませんか？

四国中央病院広報誌「しこく」を、掲示・回覧していただける団体・地元企業を募集しています。希望される場合は下記までご連絡ください。



【問い合わせ】

四国中央病院経営企画課「広報誌しこく」担当
TEL (0896) 58-3515

旬 を食べよう!

レタス



レタスの生産量日本一は長野県です。四国では香川県を中心に生産されています。一年を通して店頭には並ぶ野菜ですが、春レタス(4~5月)は、冬レタス(11~3月)に比べて葉が柔らかく甘みがあり、春から夏にかけてみずみずしく美味しくなっていきます。レタスの約95%は水分ですが、ビタミンやミネラルがバランスよく含まれていて、食物繊維、カリウムなども豊富です。

シャキシャキ レタスチャーハン

◆材料 (2人前)

ごはん 250g、レタス 80g、
ハム 30g、卵 1個、ごま油、
鶏ガラスープの素、しょうゆ少々

◆作り方

- ① 卵を溶き、中火で熱したフライパンにごま油をひき、卵を入れて炒め、火が通ったら火から下ろし取り出す。
- ② フライパンにごま油をひき、小さく切ったハムを炒めて、ごはんと①、鶏ガラスープの素を入れ、中火で炒めて、しょうゆで味を整える。
- ③ 最後に、ちぎったレタスを加え、強火でさっと炒めて完成!



アンケート & プレゼント

応募締切

2022年4月28日(日)まで
(当日消印有効)

「広報誌しこく」では、
よりよい誌面づくりのために、
読者アンケートを募集しています。

ハガキに次の質問の回答を
ご記入いただき郵送ください。

- ① 住所
- ② 氏名
- ③ 年齢
- ④ 職業
- ⑤ 病気について知りたいこと
- ⑥ 四国中央病院について知りたいこと
- ⑦ その他(感想や取り上げてほしいこと)

【送り先】

〒799-0193
愛媛県四国中央市川之江町 2233 番地
四国中央病院経営企画課
「広報誌しこく」読者アンケート係



アンケートにお答えいただいた方の中から、抽選の上、QUOカード(500円分)を5名さまにプレゼントいたします。当選者発表は、賞品の発送をもって代えさせていただきます。

カレンダー 3月21日(日) 春分の日 4月29日(金) 昭和の日 5月3日(火) 憲法記念日 4日(水) みどりの日 5日(木) こどもの日
次号(夏号)は6月1日(日)発行です。

病院理念… Smile(笑顔)、Speed(迅速)、Sincerity(誠意)を基調として、質の高い医療を提供し、地域と共に成長し、安心・安全を未来に繋ぐ。



公立学校共済組合

四国中央病院

愛媛県指定がん診療連携推進病院

Shikoku Central Hospital of the Mutual aid Association of Public School teachers

〒799-0193 愛媛県四国中央市川之江町 2233 番地 TEL (0896) 58-3515 FAX (0896) 58-3464
ホームページ <http://www.shikoku-ctr-hsp.jp/>